

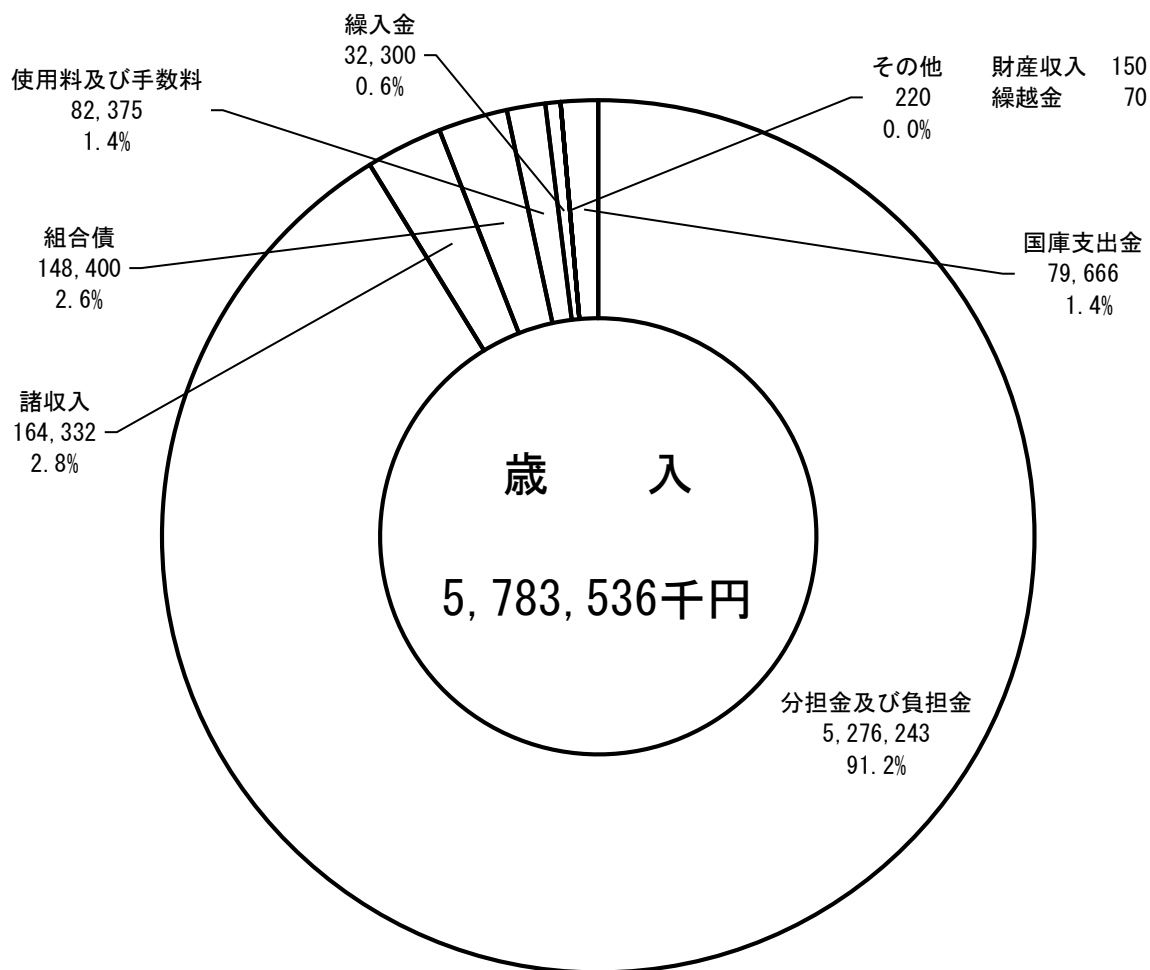
令和3年度一般会計歳入歳出予算の状況

1. 予算の状況

(1) 歳入

(単位：千円)

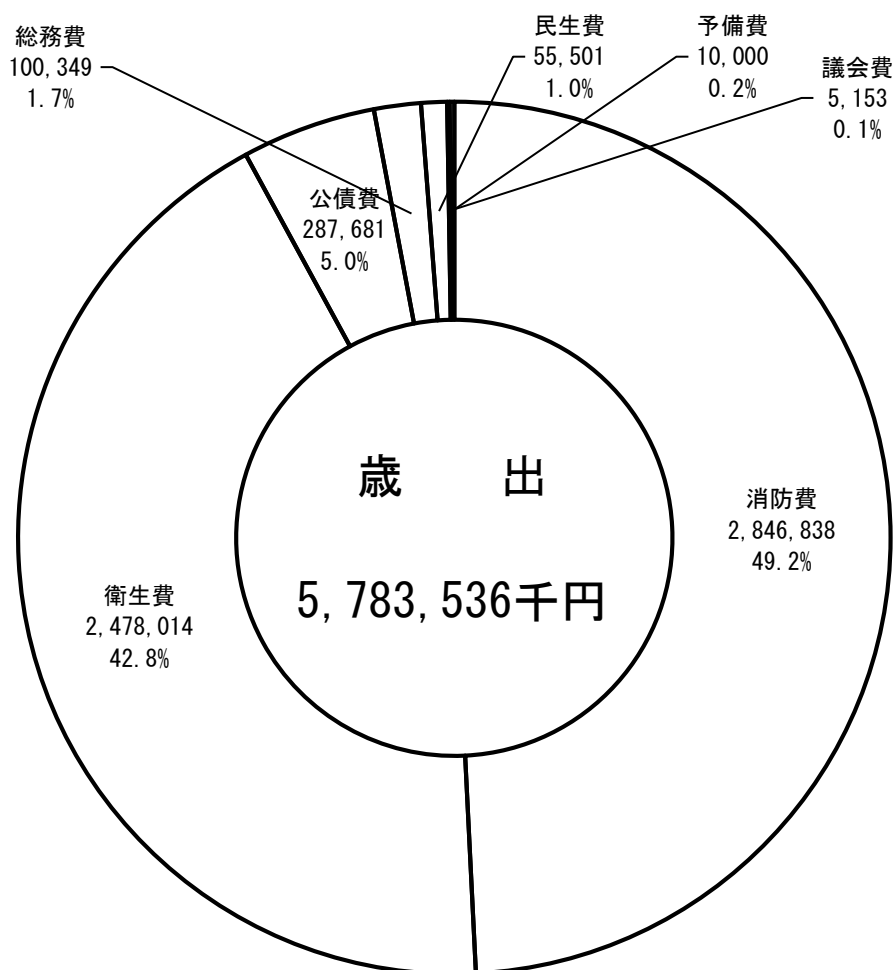
区 分	令和3年度 予 算 額 (A)	令和2年度 予 算 額 (B)	比 較		(A)の構成比 %
			増 減 額 A-B(C)	増 減 率 C/B%(D)	
1 分担金及び負担金	5,276,243	5,367,202	▲ 90,959	▲ 1.7	91.2
2 使用料及び手数料	82,375	80,331	2,044	2.5	1.4
3 国庫支出金	79,666	0	79,666	皆増	1.4
4 財産収入	150	221	▲ 71	▲ 32.1	0.0
5 繰入金	32,300	26,500	5,800	21.9	0.6
6 繰越金	70	70	0	0.0	0.0
7 諸収入	164,332	170,122	▲ 5,790	▲ 3.4	2.8
8 組合債	148,400	126,100	22,300	17.7	2.6
合 計	5,783,536	5,770,546	12,990	0.2	100.0



(2) 歳出

(単位：千円)

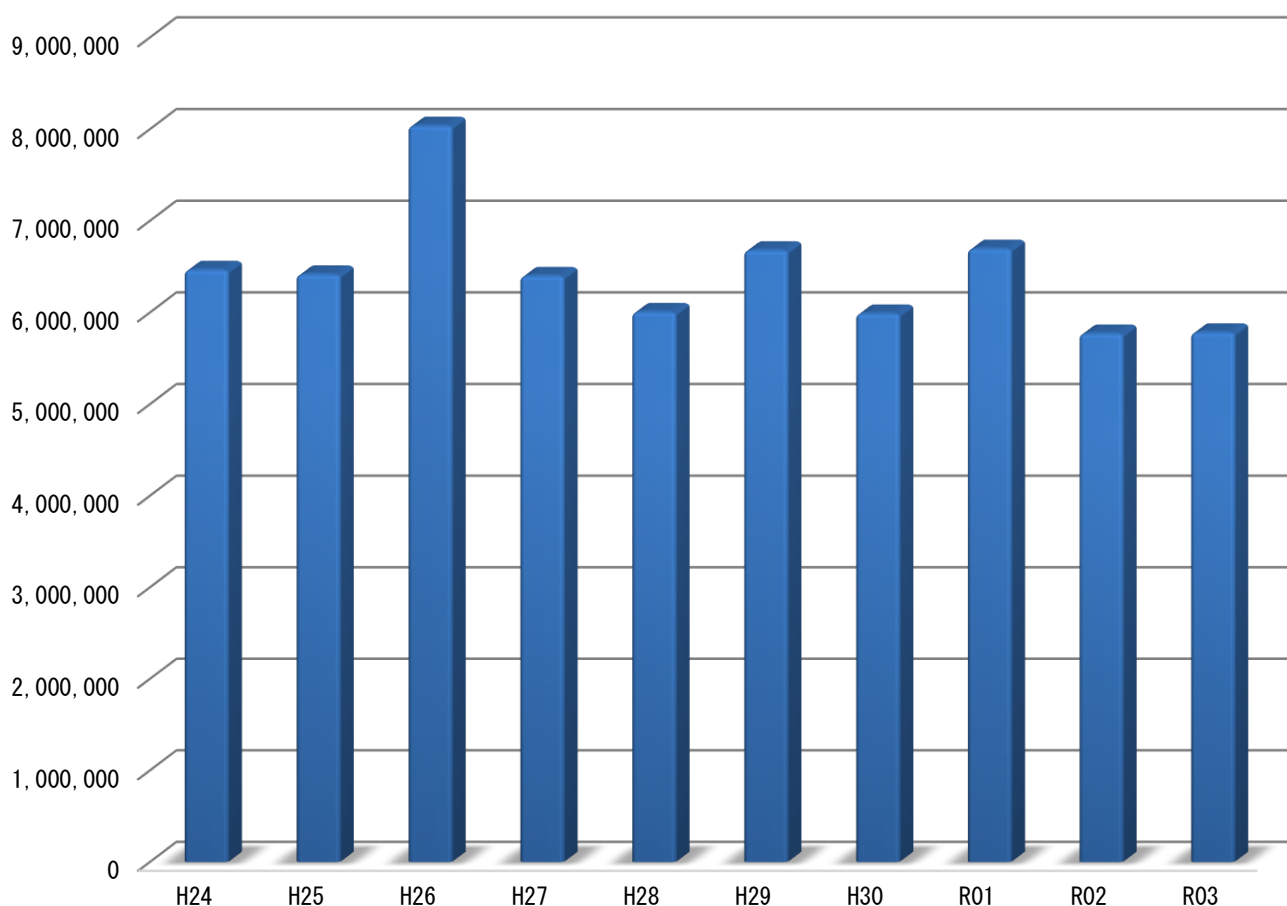
区 分	令和3年度 予算額 (A)	令和2年度 予算額 (B)	比 較		(A)の構成比 %
			増 減 額 A-B(C)	増 減 率 C/B%(D)	
1 議会費	5,153	4,940	213	4.3	0.1
2 総務費	100,349	104,076	▲ 3,727	▲ 3.6	1.7
3 文化会館費	0	93,762	▲ 93,762	皆減	0.0
4 民生費	55,501	55,711	▲ 210	▲ 0.4	1.0
5 衛生費	2,478,014	2,088,514	389,500	18.6	42.8
6 消防費	2,846,838	2,969,805	▲ 122,967	▲ 4.1	49.2
7 公債費	287,681	443,738	▲ 156,057	▲ 35.2	5.0
8 予備費	10,000	10,000	0	0.0	0.2
合 計	5,783,536	5,770,546	12,990	0.2	100.0



(3) 事業費別歳出予算の推移 (過去10年間)

(単位: 千円)

	平成 24年度	平成 25年度	平成 26年度	平成 27年度	平成 28年度	平成 29年度	平成 30年度	令和 元年度	令和 2年度	令和 3年度
議会費	3,655	2,133	4,134	2,472	4,161	2,497	3,855	2,278	4,940	5,153
総務費	122,586	121,862	118,736	108,908	114,524	112,238	105,883	108,544	104,076	100,349
文化会館費	104,495	229,043	284,435	228,711	162,208	183,982	147,124	94,364	93,762	0
民生費	276,051	706,635	608,615	247,515	73,652	73,582	73,366	54,650	55,711	55,501
塵芥処理費	1,168,270	1,180,671	1,283,836	1,351,804	1,271,340	1,545,209	1,293,555	1,595,781	1,350,597	1,734,870
し尿処理費	722,343	695,955	730,105	702,464	703,452	693,328	764,178	746,554	737,917	743,144
消防本部費	715,709	198,613	1,470,266	255,762	287,313	342,683	348,556	337,071	363,799	343,502
消防署・ 消防分署費	2,346,608	2,228,573	2,474,844	2,373,491	2,264,233	2,610,521	2,539,113	3,059,842	2,449,208	2,351,596
非常 消防備費	156,556	154,113	154,742	145,355	145,175	142,019	148,679	148,469	156,798	151,740
公債費	839,269	887,726	897,645	972,094	970,020	962,902	554,598	538,505	443,738	287,681
予備費	10,000	10,000	10,000	10,000	10,000	10,000	10,000	10,000	10,000	10,000
合計	6,465,542	6,415,324	8,037,358	6,398,576	6,006,078	6,678,961	5,988,907	6,696,058	5,770,546	5,783,536

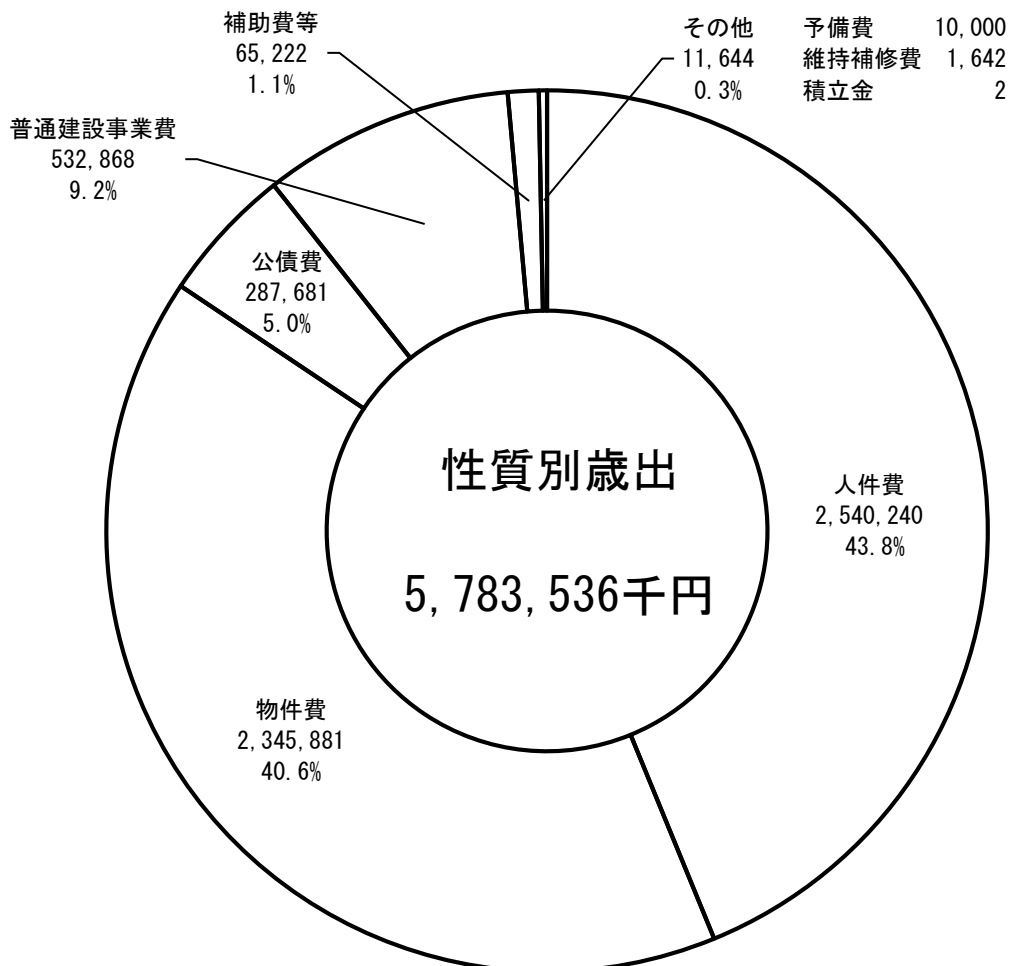


2. 性質別歳出決算の状況

歳出

(単位：千円)

区 分	令和3年度 予 算 額 (A)	令和2年度 予 算 額 (B)	比 較		(A)の構成比 %
			増 減 額 A-B(C)	増 減 率 C/B%(D)	
人 件 費	2,540,240	2,584,376	▲ 44,136	▲ 1.7	43.8
物 件 費	2,345,881	2,513,640	▲ 167,759	▲ 6.7	40.6
維 持 補 修 費	1,642	8,451	▲ 6,809	▲ 80.6	0.0
扶 助 費	0	0	0	—	0.0
補 助 費 等	65,222	69,361	▲ 4,139	▲ 6.0	1.1
普通建設事業費	532,868	140,970	391,898	278.0	9.2
公 債 費	287,681	443,738	▲ 156,057	▲ 35.2	5.0
積 立 金	2	10	▲ 8	▲ 80.0	0.0
予 備 費	10,000	10,000	0	0.0	0.2
合 計	5,783,536	5,770,546	12,990	0.2	100.0

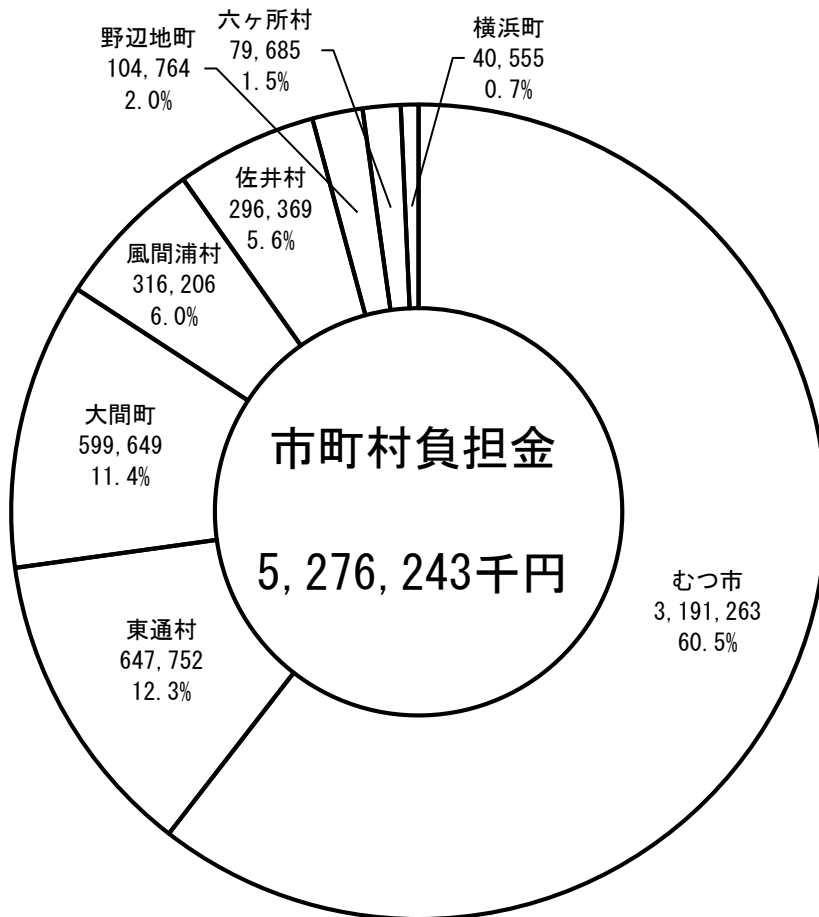


3. 市町村負担金の状況

令和3年度市町村負担金明細

(単位：千円、%)

	議会費	総務費	民生費	衛生費	消防費	公債費	合計	構成比 (%)
むつ市	2,312	52,695	34,228	1,422,099	1,503,854	176,075	3,191,263	60.5
大間町	462	9,427	5,722	178,949	378,439	26,650	599,649	11.4
東通村	462	10,549	7,515	185,533	412,614	31,079	647,752	12.3
風間浦村	462	6,784	3,685	84,073	202,921	18,281	316,206	6.0
佐井村	462	6,933	4,351	88,541	178,181	17,901	296,369	5.6
野辺地町	231	5,582	-	90,848	-	8,103	104,764	2.0
横浜町	231	2,732	-	34,230	-	3,362	40,555	0.7
六ヶ所村	231	4,629	-	68,595	-	6,230	79,685	1.5
合計	4,853	99,331	55,501	2,152,868	2,676,009	287,681	5,276,243	100.0



4. 令和3年度実施予定の主要事業一覧

(単位：千円)

区 分 事 業 名	事 業 費	財 源 内 訳					備 考
		国庫支出金	県支出金	地方債	その他	一般財源	
公用車整備事業	3,580					3,580	総務課
公用車整備事業	4,623					4,623	廃棄物施設課
下北地域新ごみ処理施設整備事業	448,773	79,666		148,400	5,000	215,707	新ごみ処理施設建設課
合 計	456,976	79,666	0	148,400	5,000	223,910	

※ 1件 1,000千円以上の工事請負費及び備品購入費等